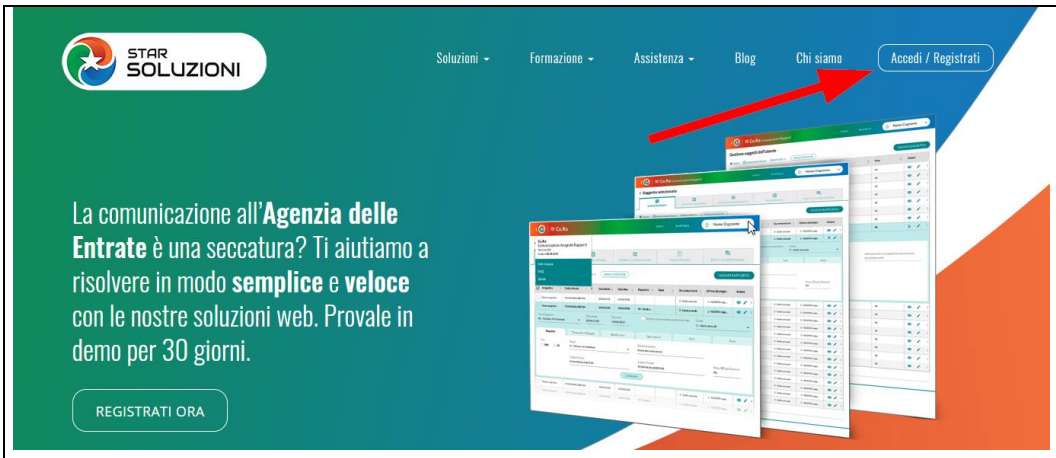

Dalla Home page del sito

STARSOLUZIONI.IT

Cliccare sul bottone ACCEDI/REGISTRATI

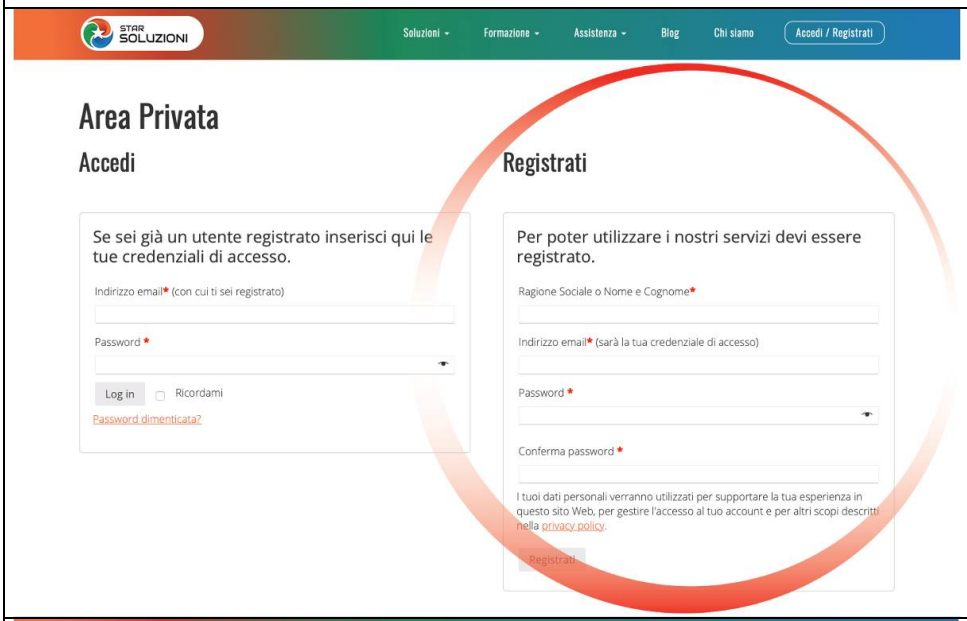

Inserire i propri dati nella sezione REGISTRATI (per i nuovi utenti)

Oppure

Indicare la mail e la password già registrate nella sezione ACCEDI

Nella sezione
AREA PRIVATA
Cliccare sul link

CLICCA QUI PER ACCEDERE AL MENU PROGRAMMI

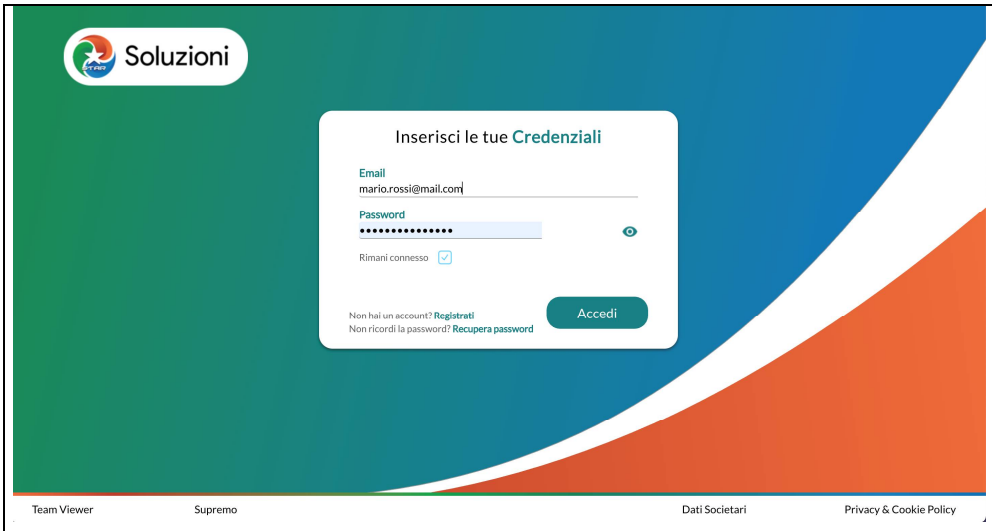

Solo la prima volta verranno richieste di nuovo le credenziali di accesso

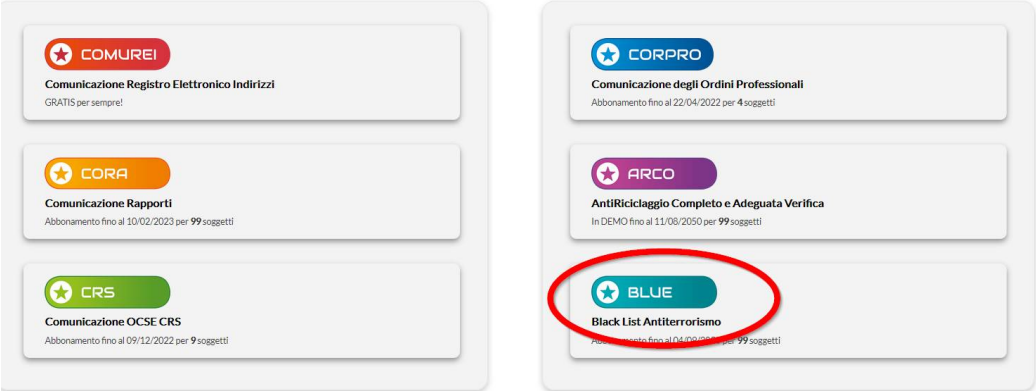

Dal menù delle app cliccare
Su

BLUE
Black List Antiterrorismo

La prima maschera è
L'ELENCO SOGGETTI

Premere il bottone
NUOVO SOGGETTO
Per inserire una nuova agenzia

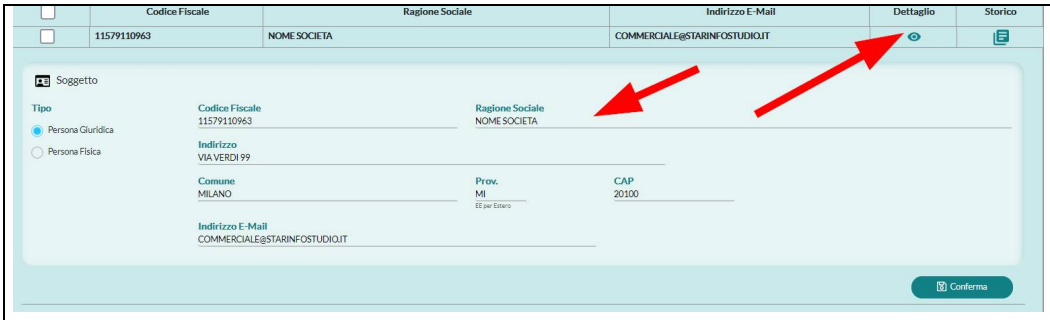

DETTAGLIO AGENZIA/SOGGETTO

Con il bottone NUOVO SOGGETTO o
Cliccando sull'icona DETTAGLIO

Si apre il dettaglio dei dati del soggetto che farà le ricerche: ricordare che questi dati

VERRANNO RIPORTATI NEL PDF CHE TESTIMONIA LA RICERCA EFFETTUATA.

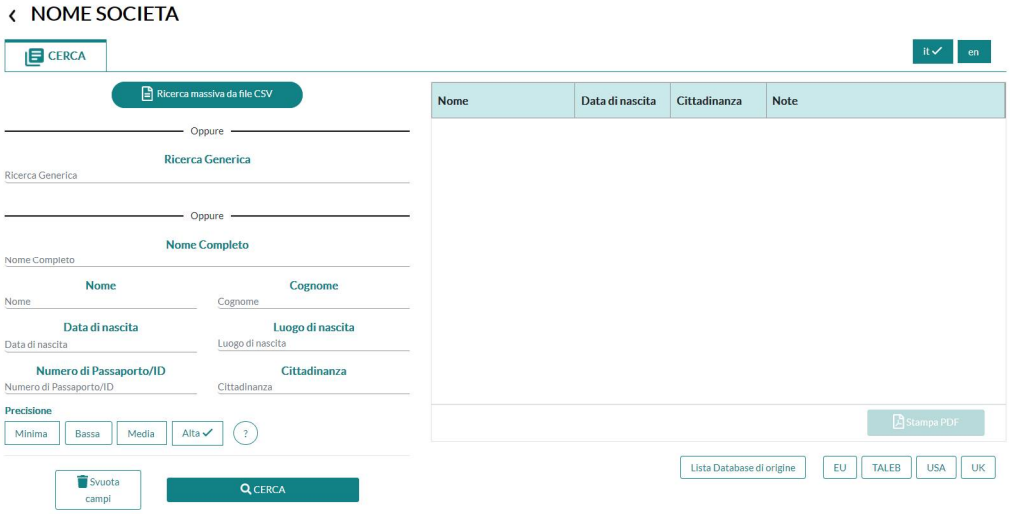

RICERCA NOMINATIVO

Possiamo fare una

ricerca MASSIVA

ricerca GENERICA

ricerca DETTAGLIATA

Non possono essere effettuate ricerche di tipo diverso contemporaneamente.

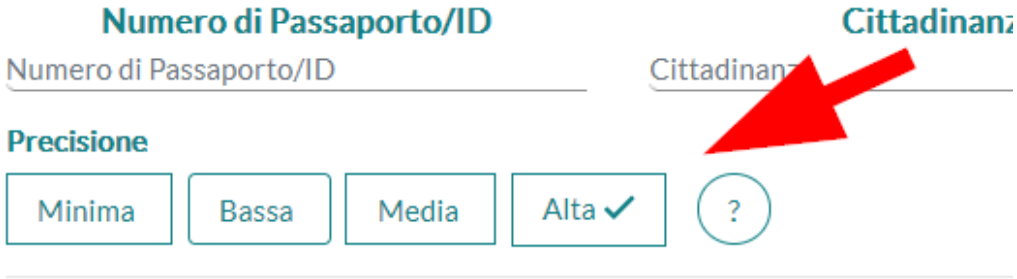

PRECISIONE RICERCA

Possiamo definire il grado di precisione della nostra ricerca.

Per la comprensione dei diversi livelli di precisione cliccare sul punto di domanda

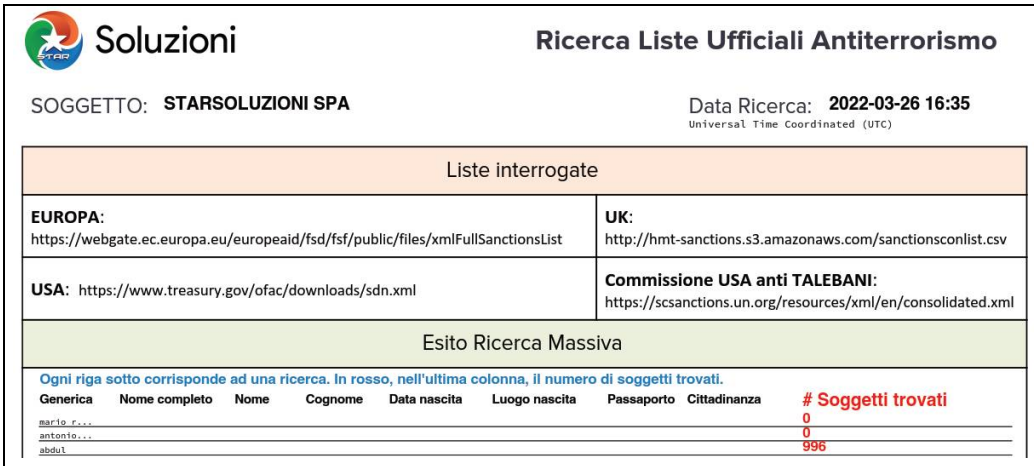

RISULTATO RICERCA

Al termine della ricerca viene creato un pdf (se richiesto) con indicata la data/ora della ricerca, le liste interrogate e l'esito.

Questo pdf va conservato.

In og

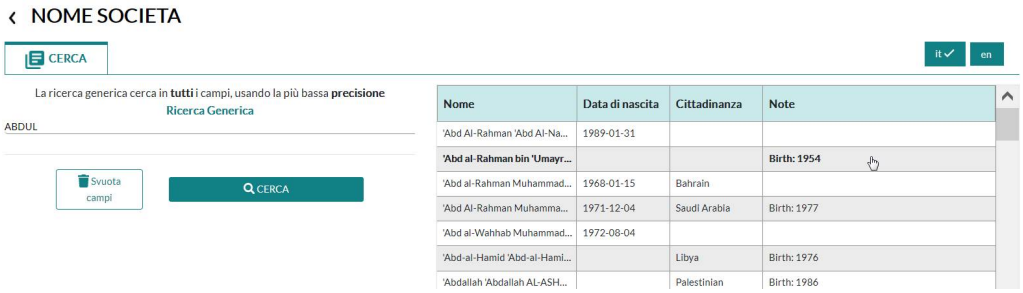

DETTAGLIO NOMI TROVATI

Se il nome indicato viene trovato sarà compilata la maschera con l'elenco delle occorrenze trovate

Cliccare sulla riga di un nome per vederne i dettagli

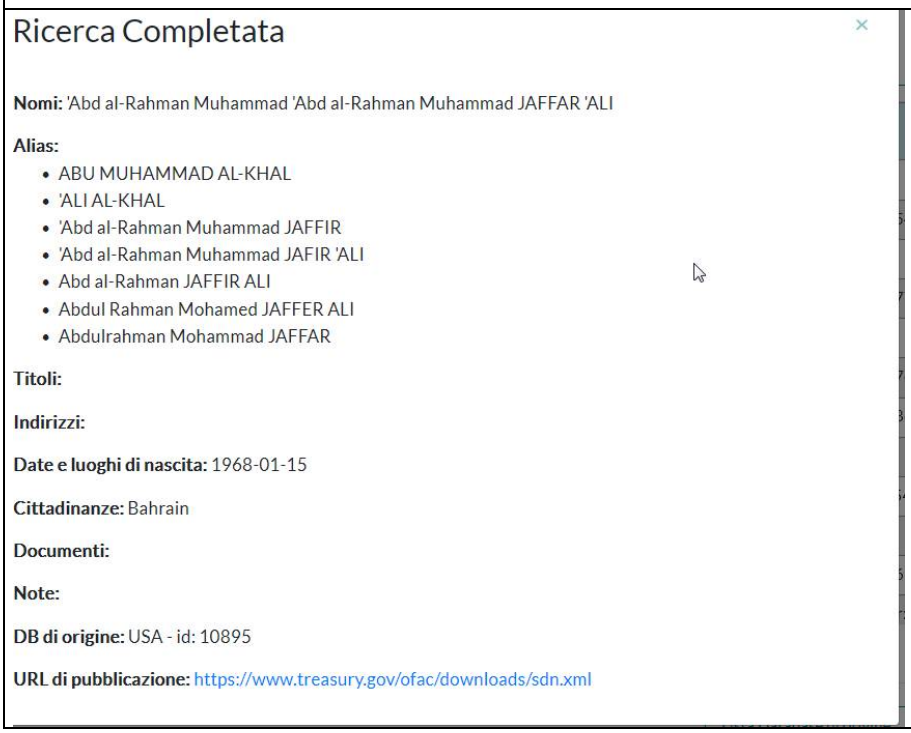

DETTAGLIO NOME TROVATO

Il dettaglio riporta tutti i dati letti dalla lista in cui il nome è stato trovato

E se presente anche l'url di pubblicazione della segnalazione come terrorista.

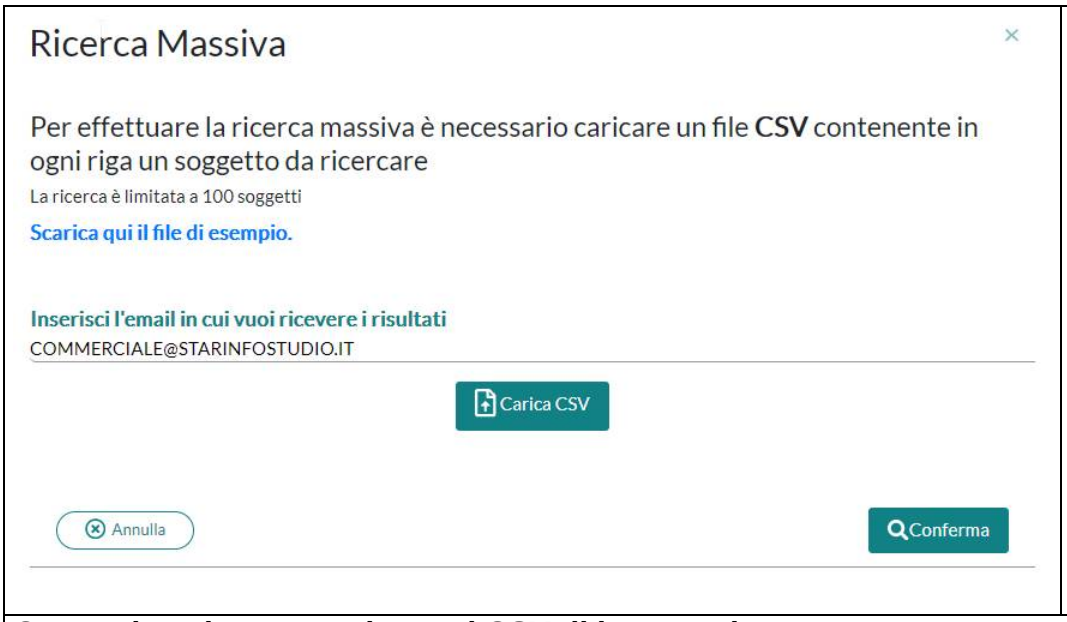

RICERCA MASSIVA

Cliccando sul bottone apposito appare la maschera che permette di caricare il CSV con i nomi da cercare massivamente. Il limite di ricerca è 100 per file.

Il risultato della ricerca viene spedito alla email indicata.

Queste le colonne previste nel CSV di importazione:

generic=Corrisponde a "Ricerca Generica"

wholeName=Nome Intero

firstName=Nome

lastName=Cognome

birth Date=Data di nascita

birthPlace=Luogo di nascita

passportNumber=Numero di passaporto

citizenCountry=Paese di residenza